


















9	« É » ou « è » selon les phrases.	É	
10	« Y »	Y	
11	« S »	Sèm	
12	« B »	Bèm	
13	« F »	Fèm	
14	Rien n'est dit	Dâl	
15	« A »	A	
16	« N »	Nèm	
17	« L »	Lèm	
18	« R » roulé.	Rèm avec le r roulé.	
19	« Ou »	Ou	
20	« K »	Kèm	
21	« X »	Xèm	
22	« T »	Tèm	
23	« V »	Vèm	

Leçon n°2 :

En Mânkéoukien, il n'existe pour « parce que », « car » et « pourquoi » **qu'un seul mot** (comme en italien).

Exemple en français :

Pourquoi je suis petit ?

Pourquoi je ne suis pas grand.

Leçon n°3 :

En Mânkéoukien, il n'existe pour « mes », « mon » et « ma » **qu'un seul mot**.

Exemple en français :

Ma chien est mort.

Ma chienne est morte.

Ma chiens sont morts.

Ma chiennes sont mortes.

La leçon s'applique de la même façon pour ton, tes et ta et pour son ses et sa.

# Grammaire :

**En Mânkéoukien, l'on n'emploie pas de majuscules ou de points.**

Sont appliquées les règles suivantes :

Leçon n°1 :

Chaque phrase déclarative commence et finie par une **phrathèse**.

Elle se représente comme ceci, par des vagues se referment comme un tracé verticales :



Leçon n°2 :

Chaque phrase interrogative commence et finie par une **inthèse**.

Elle se représente comme ceci, par des vagues comme des triangle se refermant de chaque côté de la phrase :

Au début :

A la fin :

Leçon n°3 :

Chaque phrase exclamative commence et finie par une **exthèse**.


Elle se représente comme ceci, par des vagues comme des triangles s'ouvrant de chaque côté de la phrase : (dans le sens contraire des inthèses).

Au début :

A la fin :

Leçon n°4 :

Si la phrase est à la fois interrogative et exclamative il faut le faire dans cet ordre :

Au début et à la fin : 

Leçon n°5 :

La virgule se représente comme ceci, par un trait vertical : |

# Conjugaison :

## Il n'y a qu'une leçon :

Un verbe en mânkéoukien ne se conjugue pas, il se met à l'infinitif, suivi par temps représenté par un numéro collé au verbe.

Un mânkéoukien doit connaître ces chiffres par cœur :

### **Verbes de l'indicatif :**

- 1- Présent
- 2- Passé composé
- 3- Imparfait
- 4- Plus-que-parfait
- 5- Passé simple
- 6- Passé antérieur
- 7- Futur simple
- 8- Futur antérieur

### **Verbes du subjonctif :**

- 9- Présent
- 10- Passé
- 11- Imparfait
- 12- Plus-que-parfait

### **Verbes de l'impératif :**

- 13- Présent
- 14- Passé

### **Verbes du conditionnel :**

- 15- Présent
- 16- Passé 1<sup>ère</sup> forme
- 17- Passé 2<sup>ème</sup> forme

### **Verbes de l'infinitif :**

- 18- Passé

### **Participes :**

- 19- Présent
- 20- Passé

# Mathématiques :

## Leçon n°1 : les chiffres :

Chiffre en français	Prononciation Mânkéoukienne	Notation en Mânkéoukien :
0	Âl	□
1	O	
2	Ô	+
3	Ou	≠
4	U	≠
5	I	≠
6	É	≠
7	È	≠
8	E	≠
9	On	⊗

A l'écrit, lorsqu'un nombre est **au milieu d'une phrase**, il ne s'écrit pas en lettre (ils n'existent pas en lettre) mais ils sont entourés.

A l'ordinateur, ils sont mis entre parenthèse.

Exemple :

≠

≠ ≠ + ≠ ⊗

≠ + ≠

⊗ ≠ ≠ □ □ □ □ □ □ □ □